

M104 會議室

M104

- 注意事項:
- E 化電腦操作:
- 外接筆電:
- 會議結束，請確認:
- 備註說明:

注意事項：

- M104 外接筆電請使用HDMI大頭。
- 無線麥克風可借用 4 支，每支需要 2 顆 3 號電池(請自備)。
- 若會議需要視訊，請事先與台北、桃園資服組聯絡，會議場地需提前1小時借用，以方便資網處測試連線。
- 簡報滑鼠可向桃園資服組CC105押證借用。

E 化電腦操作:





務必要往左拉到底，
要不螢幕無法往上升




調整螢幕上昇下降



5號：
系統電源 按下，
請稍後10秒後，
再按其他鍵。


6，7號：
TV 電源，
電視打開需
要時間，請
耐心等待。

9號：
簡報PC是將所有電視顯示電腦畫面。
(電視轉換需要時間等待7~15秒)




8號：
避免因上一場使用NB
而未切換回來。

外接筆電:



確定筆電連接完成，請按下『NB』或將E化電腦關機。



會議結束，請確認：

- 電腦電源關閉，螢幕下降。
- E 化桌右上角電源關閉。
- E 化桌面板拉回。
- 按下“系統電源”，單槍電源關閉，電視關閉。
- 收回 4 支無線麥克風。
- 會場電燈關閉。

備註說明：

亮著白色燈光，則表示目前電視電源是開的

